

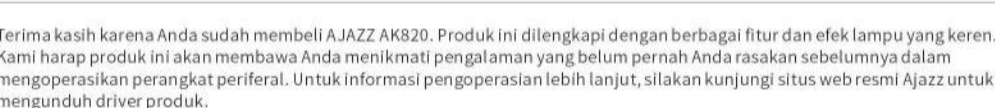


非常感谢购买了我们的AJAZZ AK820.这款产品具有各种特殊功能与灯效,希望您能够体验到全新操作感受.更多资料请前往最新页面下载.



Thank you very much for purchasing our AJAZZ AK820. This product has various cool functions and lighting effects. Hope it can bring you a new operating experience. For more operations, go to the Ajazz official website to download the driver.

1. Product Specification
Product Brand: AJAZZ
Product Model: AK820
Transmission Method: USB Wired



Terima kasih karena Anda sudah membeli AJAZZ AK820. Produk ini dilengkapi dengan berbagai fitur dan efek lampu yang keren. Kami harap produk ini akan membawa Anda menikmati pengalaman yang belum pernah Anda rasakan sebelumnya dalam bermain keyboard mekanis.

Больше мы спасибо за то, что выбрали нас. AJAZZ Keyboard AK820. Этот продукт обладает множеством интересных функций и световых эффектов, в надежде, что вы сможете нас совершенно новый опыт эксплуатации. Для получения дополнительной информации, пожалуйста, перейдите на официальный веб-сайт нашей компании, чтобы скачать драйвер.

单光版
二、指示灯说明
1. 指示灯 "C" : Caps Lock开关指示灯
按下Caps Lock键白光常亮开灯为,再按Caps Lock键白光熄灭为关闭。



Single Light Version
2. Indicator light description
Indicator light "C": Caps Lock switch indicator light
Press the Caps Lock key to turn on the light, and then press the Caps Lock key to turn off the light to restore to normal.



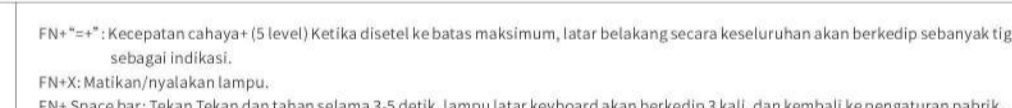
Edisi Lampu Tunggal
2. Petunjuk Pengaturan Lampu Indikator
1. Lampu Indikator "C": Caps Lock untuk menyalakan lampu indikator tekan tombol Caps Lock untuk menyalakan lampu indikator tekan tombol Caps Lock untuk mematikan lampu dan mengembalikan ke normal.

Монохромная светлая версия
2. Описание индикаторной лампы
1. Индикатор "С": Свет Lock индикатор переключения
Нажмите клавишу Caps Lock, белый индикатор всегда горит, чтобы включить функцию, а затем нажмите клавишу Caps Lock, чтобы выключить функцию и вернуть индикатор в исходное состояние.

背光灯亮制式说明
1. FN+1(2)@/F8 : 可自定义三路游戏灯效
2. FN+1(2)@/F8:自定义三路游戏灯效
3. FN+2@:默认从LOL模式:Q/W/E/R/D/G/B/V/L/Ctrl/Alt/Tab/Space/1-6/Esc



Hot-swappable: Different shafts can be replaced, customize your favorite tactile and auditory feedback, and the three/five-legged shaft is compatible with most mechanical shafts. (The picture is for reference only, the actual product shall prevail)



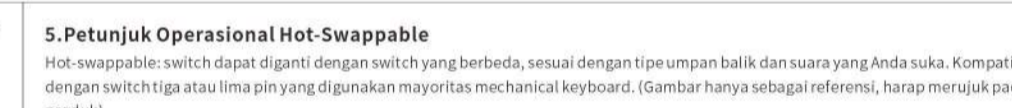
5. Petunjuk Operasional Hot-Swappable
Hot-swappable switch dapat diganti dengan switch yang berbeda, sesuai dengan tipe sumbu balok dan suara yang Anda sukai. Kompatibel dengan switch tipe atau lima pin yang digunakan mayoritas mechanical keyboard. (Gambar hanya sebagai referensi, harap merujuk pada produk.)

5. Инструкции по выполнению операций с возможностью горячей замены
Возможность горячей замены: вы можете заменить различные переключатели, настроить тактильную и звуковую обратную связь по своему усмотрению. А три/пятиножечный штырь совместим с большинством механических переключателей. (Изображение приведено только для справки, в зависимости от фактического продукта)

RGB版
二、指示灯说明
1. 指示灯 "C" : Caps Lock开关指示灯
按下Caps Lock键白光常亮开灯为,再按Caps Lock键白光熄灭为关闭。



RGB Version
2. Indicator light description
Indicator light "C": Caps Lock switch indicator light
Press the Caps Lock key to turn on the light, and then press the Caps Lock key to turn off the light to restore to normal.




Edisi RGB
2. Petunjuk Pengaturan Lampu Indikator
1. Lampu Indikator "C": Caps Lock untuk menyalakan lampu indikator tekan tombol Caps Lock untuk menyalakan lampu indikator tekan tombol Caps Lock untuk mematikan lampu dan mengembalikan ke normal.

RGB-версия
2. Описание индикаторной лампы
1. Индикатор "С": Свет Lock индикатор переключения
Нажмите клавишу Caps Lock, белый индикатор всегда горит, чтобы включить функцию, а затем нажмите клавишу Caps Lock, чтобы выключить функцию и вернуть индикатор в исходное состояние.

背光灯亮制式说明
1. FN+1(2)@/F8 : 可自定义三路游戏灯效
2. FN+1(2)@/F8:自定义三路游戏灯效
3. FN+2@:默认从LOL模式:Q/W/E/R/D/G/B/V/L/Ctrl/Alt/Tab/Space/1-6/Esc



Hot-swappable: Different shafts can be replaced, customize your favorite tactile and auditory feedback, and the three/five-legged shaft is compatible with most mechanical shafts. (The picture is for reference only, the actual product shall prevail)



5. Petunjuk Operasional Hot-Swappable
Hot-swappable switch dapat diganti dengan switch yang berbeda, sesuai dengan tipe sumbu balok dan suara yang Anda sukai. Kompatibel dengan switch tipe atau lima pin yang digunakan mayoritas mechanical keyboard. (Gambar hanya sebagai referensi, harap merujuk pada produk.)

5. Инструкции по выполнению операций с возможностью горячей замены
Возможность горячей замены: вы можете заменить различные переключатели, настроить тактильную и звуковую обратную связь по своему усмотрению. А три/пятиножечный штырь совместим с большинством механических переключателей. (Изображение приведено только для справки, в зависимости от фактического продукта)

背光灯亮制式说明
1. FN+1(2)@/F8 : 可自定义三路游戏灯效
2. FN+1(2)@/F8:自定义三路游戏灯效
3. FN+2@:默认从LOL模式:Q/W/E/R/D/G/B/V/L/Ctrl/Alt/Tab/Space/1-6/Esc



Hot-swappable: Different shafts can be replaced, customize your favorite tactile and auditory feedback, and the three/five-legged shaft is compatible with most mechanical shafts. (The picture is for reference only, the actual product shall prevail)



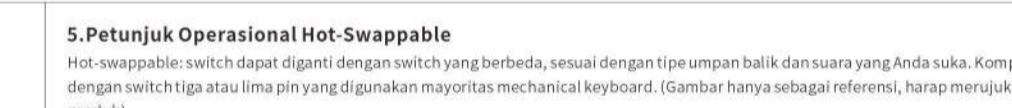
5. Petunjuk Operasional Hot-Swappable
Hot-swappable switch dapat diganti dengan switch yang berbeda, sesuai dengan tipe sumbu balok dan suara yang Anda sukai. Kompatibel dengan switch tipe atau lima pin yang digunakan mayoritas mechanical keyboard. (Gambar hanya sebagai referensi, harap merujuk pada produk.)

5. Инструкции по выполнению операций с возможностью горячей замены
Возможность горячей замены: вы можете заменить различные переключатели, настроить тактильную и звуковую обратную связь по своему усмотрению. А три/пятиножечный штырь совместим с большинством механических переключателей. (Изображение приведено только для справки, в зависимости от фактического продукта)

背光灯亮制式说明
1. FN+1(2)@/F8 : 可自定义三路游戏灯效
2. FN+1(2)@/F8:自定义三路游戏灯效
3. FN+2@:默认从LOL模式:Q/W/E/R/D/G/B/V/L/Ctrl/Alt/Tab/Space/1-6/Esc



Hot-swappable: Different shafts can be replaced, customize your favorite tactile and auditory feedback, and the three/five-legged shaft is compatible with most mechanical shafts. (The picture is for reference only, the actual product shall prevail)




5. Petunjuk Operasional Hot-Swappable
Hot-swappable switch dapat diganti dengan switch yang berbeda, sesuai dengan tipe sumbu balok dan suara yang Anda sukai. Kompatibel dengan switch tipe atau lima pin yang digunakan mayoritas mechanical keyboard. (Gambar hanya sebagai referensi, harap merujuk pada produk.)

5. Инструкции по выполнению операций с возможностью горячей замены
Возможность горячей замены: вы можете заменить различные переключатели, настроить тактильную и звуковую обратную связь по своему усмотрению. А три/пятиножечный штырь совместим с большинством механических переключателей. (Изображение приведено только для справки, в зависимости от фактического продукта)

背光灯亮制式说明
1. FN+1(2)@/F8 : 可自定义三路游戏灯效
2. FN+1(2)@/F8:自定义三路游戏灯效
3. FN+2@:默认从LOL模式:Q/W/E/R/D/G/B/V/L/Ctrl/Alt/Tab/Space/1-6/Esc



Hot-swappable: Different shafts can be replaced, customize your favorite tactile and auditory feedback, and the three/five-legged shaft is compatible with most mechanical shafts. (The picture is for reference only, the actual product shall prevail)



5. Petunjuk Operasional Hot-Swappable
Hot-swappable switch dapat diganti dengan switch yang berbeda, sesuai dengan tipe sumbu balok dan suara yang Anda sukai. Kompatibel dengan switch tipe atau lima pin yang digunakan mayoritas mechanical keyboard. (Gambar hanya sebagai referensi, harap merujuk pada produk.)

5. Инструкции по выполнению операций с возможностью горячей замены
Возможность горячей замены: вы можете заменить различные переключатели, настроить тактильную и звуковую обратную связь по своему усмотрению. А три/пятиножечный штырь совместим с большинством механических переключателей. (Изображение приведено только для справки, в зависимости от фактического продукта)

背光灯亮制式说明
1. FN+1(2)@/F8 : 可自定义三路游戏灯效
2. FN+1(2)@/F8:自定义三路游戏灯效
3. FN+2@:默认从LOL模式:Q/W/E/R/D/G/B/V/L/Ctrl/Alt/Tab/Space/1-6/Esc



Hot-swappable: Different shafts can be replaced, customize your favorite tactile and auditory feedback, and the three/five-legged shaft is compatible with most mechanical shafts. (The picture is for reference only, the actual product shall prevail)



5. Petunjuk Operasional Hot-Swappable
Hot-swappable switch dapat diganti dengan switch yang berbeda, sesuai dengan tipe sumbu balok dan suara yang Anda sukai. Kompatibel dengan switch tipe atau lima pin yang digunakan mayoritas mechanical keyboard. (Gambar hanya sebagai referensi, harap merujuk pada produk.)

5. Инструкции по выполнению операций с возможностью горячей замены
Возможность горячей замены: вы можете заменить различные переключатели, настроить тактильную и звуковую обратную связь по своему усмотрению. А три/пятиножечный штырь совместим с большинством механических переключателей. (Изображение приведено только для справки, в зависимости от фактического продукта)